


ACTIVER SON COMPTE EDUCONNECT POUR ACCEDER AUX SERVICES EN LIGNE : Pronote, Bourses, Orientation...

Etape 1 :


Connectez-vous à l'adresse
<https://educonnect.education.gouv.fr/>
puis cliquez sur « Je n'ai pas de compte »



EduConnect

J'accède aux services numériques des établissements scolaires

Je simplifie mes accès avec FranceConnect

 S'identifier avec FranceConnect
Qu'est-ce que FranceConnect?

OU

J'utilise mes identifiants EduConnect

Identifiant

Mot de passe

Se connecter

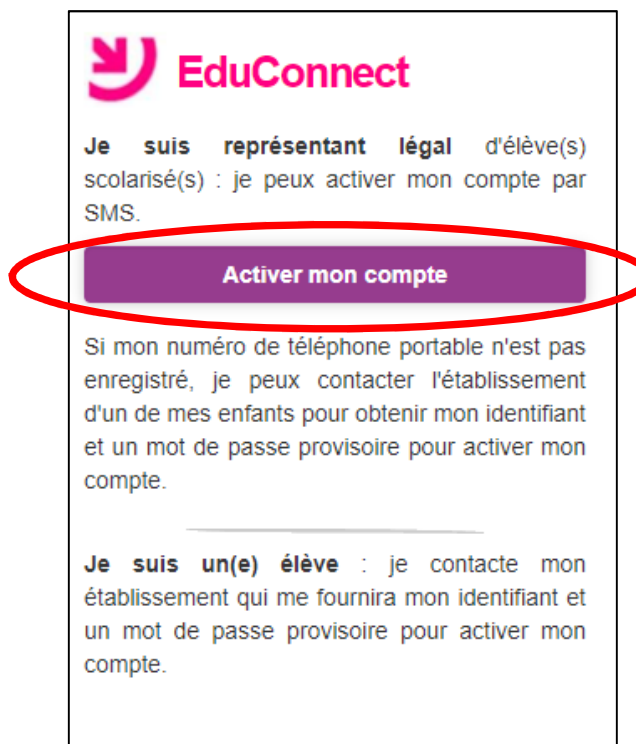
[Identifiant perdu](#) [Mot de passe perdu](#)

OU

Je n'ai pas de compte

Etape 2 :

Cliquez sur le bouton « Activer mon compte »



EduConnect

Je suis **représentant légal** d'élève(s) scolarisé(s) : je peux activer mon compte par SMS.

Activer mon compte

Si mon numéro de téléphone portable n'est pas enregistré, je peux contacter l'établissement d'un de mes enfants pour obtenir mon identifiant et un mot de passe provisoire pour activer mon compte.

Je suis **un(e) élève** : je contacte mon établissement qui me fournira mon identifiant et un mot de passe provisoire pour activer mon compte.

Etape 3 :

Complétez votre nom, votre prénom et votre numéro de téléphone portable



EduConnect

J'active mon compte

Nom

Prénom

N° de téléphone portable ?
Pour les numéros hors France métropolitaine, merci d'indiquer l'indicatif régional.

 +33 ▾ 6 12 34 56 78

Recevoir mon code SMS



Le numéro renseigné doit correspondre à celui qui a été communiqué à l'établissement

Etape 4 :

Saisissez le code à 6 lettres reçu par SMS puis cliquez sur le bouton « Continuer »

EduConnect

J'active mon compte

J'indique le code d'activation reçu par SMS (valable 30min)

Continuer

[Je n'ai pas reçu de code d'activation par SMS](#)



Le code envoyé par SMS est valable pendant une durée de 30 minutes. Si vous n'avez pas terminé l'activation de votre compte avant la fin de ce délai, il vous faudra recommencer la procédure de saisie de numéro de téléphone afin de recevoir un nouveau code.

Etape 5 :

La liste de vos enfants scolarisés en école, collège ou lycée s'affiche. Saisissez pour chacun sa date de naissance afin de valider leur rattachement à votre compte

EduConnect

Je suis bien René DESCARTES

Je confirme être le représentant légal de l'élève suivant :

CLG Langevin Wallon Tarnos

Marion DESCARTES

Je suis le représentant légal de cet élève ?

Oui Non

né(e) le 01/01/2006

Annuler **Confirmer**



Vous pouvez également signaler un rattachement erroné en cliquant sur « non » à la question « Je suis le représentant légal de cet élève »

Etape 6 :

Retenez votre identifiant et créez votre mot de passe, puis cliquez sur « Terminer »

EduConnect

Je prends note de mon identifiant

r.descartes6

Je crée mon mot de passe ?

Fort

[Besoin d'aide pour créer un mot de passe sécurisé?](#)

...et je confirme le mot de passe en le saisissant à nouveau

Terminer

Votre compte est créé et actif !

Vous pouvez désormais accéder aux différents services en ligne mis à votre disposition par votre établissement : Pronote, demande de bourse, vœux d'orientation en 3^{ème}, etc.